

2008年中堅・中小企業の運用管理 アプリケーション利用シェアと評価調査報告

ノークリサーチ（本社〒120-0034 東京都足立区千住1-4-1東京芸術センター1705；代表：伊嶋謙二 TEL：03-5244-6691 URL：http://www.norkresearch.co.jp）は2008年の国内中堅・中小企業の運用管理アプリケーション導入状況に関する実態調査を実施し、その分析結果を発表した。なお、本リリースは「2008年版中堅・中小企業のITアプリケーション利用実態と評価レポート」の運用管理アプリケーション部分のみを抽出して速報としている。

< “統合型” 運用管理パッケージが上位を占める >

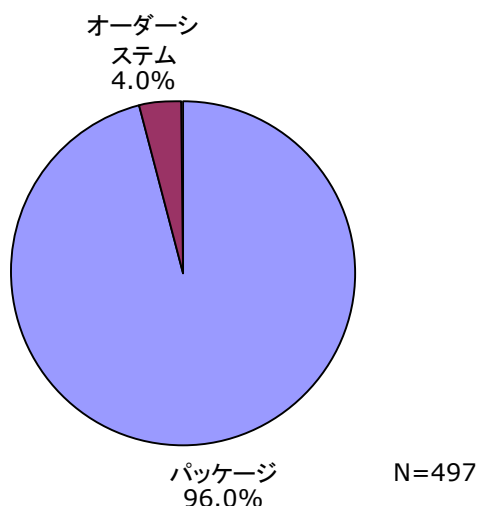
- － 「JP1」が26.4%でトップシェア、富士通が19.7%で続く
- － 年商100億円未満では統合型が「Systemwalker」、個別機能型では「LanScope」
- － シェア上位各社とも高い満足度評価、相対的に低い「Tivoli」の評価
- － 利用予定シェアも「JP1」が首位、「LanScope」は2番手に

－ 「JP1」が26.4%でトップシェア、富士通が19.7%で続く

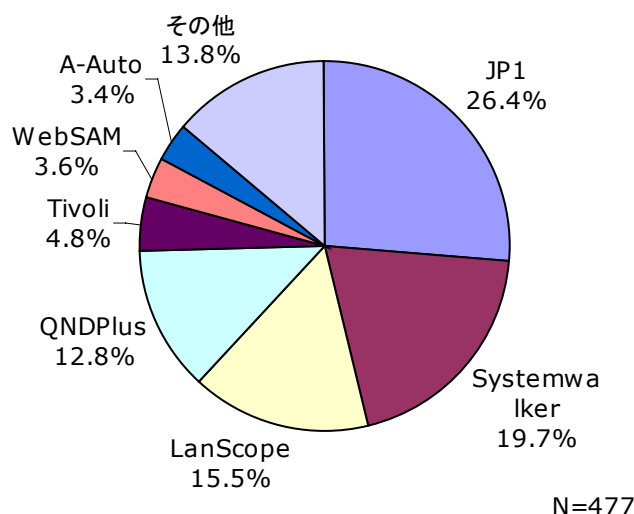
一口に運用管理といってもカバーする分野は広く、バックアップ、資産管理、ログ管理など多岐にわたる。そのため統合的に複数の運用管理機能を包含する統合管理パッケージから、それぞれの個別機能に特化した製品まで、製品種類も幅広く存在する。

そのため統合型パッケージと個別機能型パッケージを単純に比較することは難しいが、利用パッケージシェアは日立製作所の「JP1」が26.4%と昨年に引き続きトップ堅持、2位が富士通の「Systemwalker」で19.7%と統合型製品が上位を占め、3位にエムオーテックスの「LanScope」が15.5%、4位にクオリティの資産管理ツール「QND Plus」が12.8%と個別機能型製品が入った。

運用管理パッケージ化率

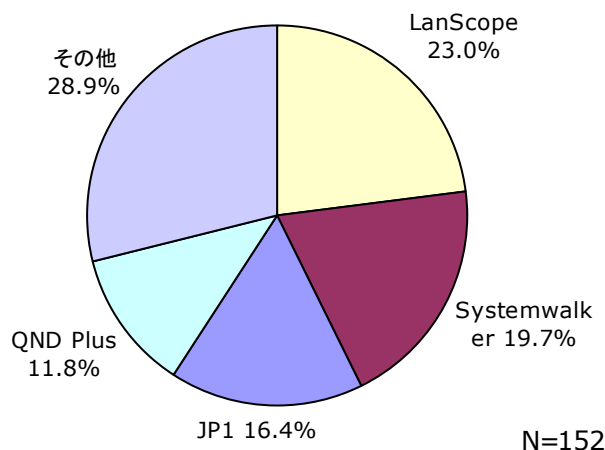


運用管理パッケージシェア



一年商100億円未満では統合型が「Systemwalker」個別機能型では「LanScope」

運用管理パッケージシェア(年商100億円未満)



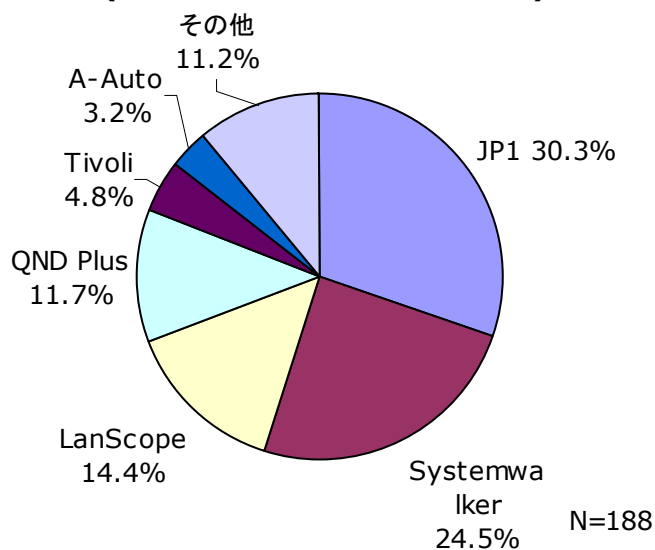
年商100億円未満においては「LanScope」が23.0%、「Systemwalker」が19.7%、「JP1」が16.4%と統合型パッケージを抑えて、「LanScope」がシェア1位である。

「LanScope」は内部統制対策のための、アプリケーション監査ログやネットワーク管理といったモニタリングに特化し、使用用途をはっきりさせ、機能を個別にしたことがシェア獲得に繋がっていると考えられる。

また統合型パッケージに限って見た場合、「Systemwalker」が僅差ではあるが「JP1」を上回るシェアを獲得している。

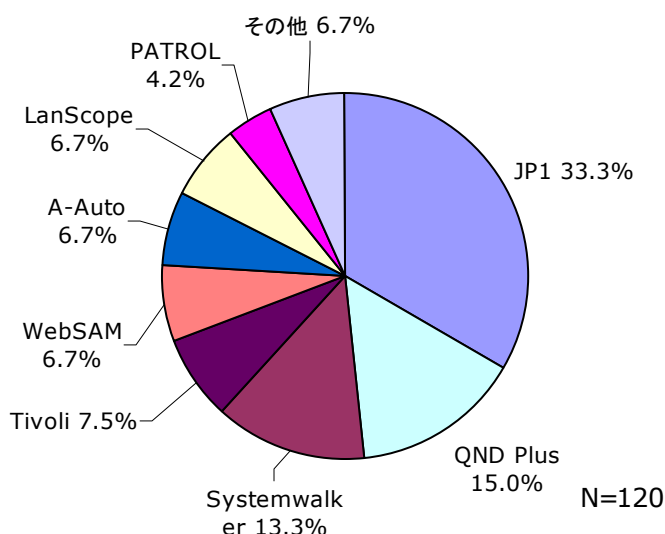
年商100億円以上500億円未満の中堅企業クラスになると「JP1」が30.3%、「Systemwalker」が24.5%と統合型パッケージの割合が半数以上を占める。

運用管理パッケージシェア(年商100億円以上～500億円未満)



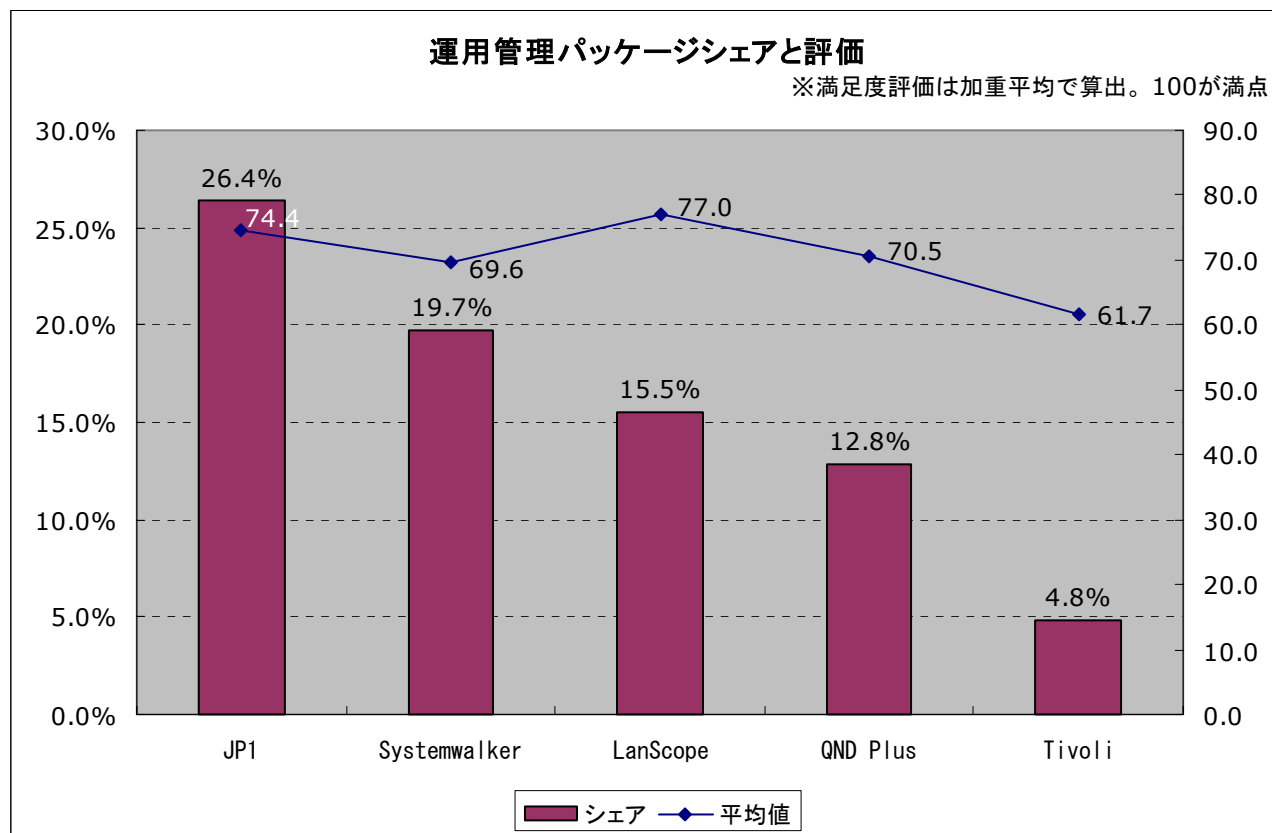
年商500億円以上の準大手、大手企業クラスでは、運用管理のデファクトスタンダードとも言える「JP1」の強さが際立つ結果となっている。

運用管理パッケージシェア(年商500億円以上)



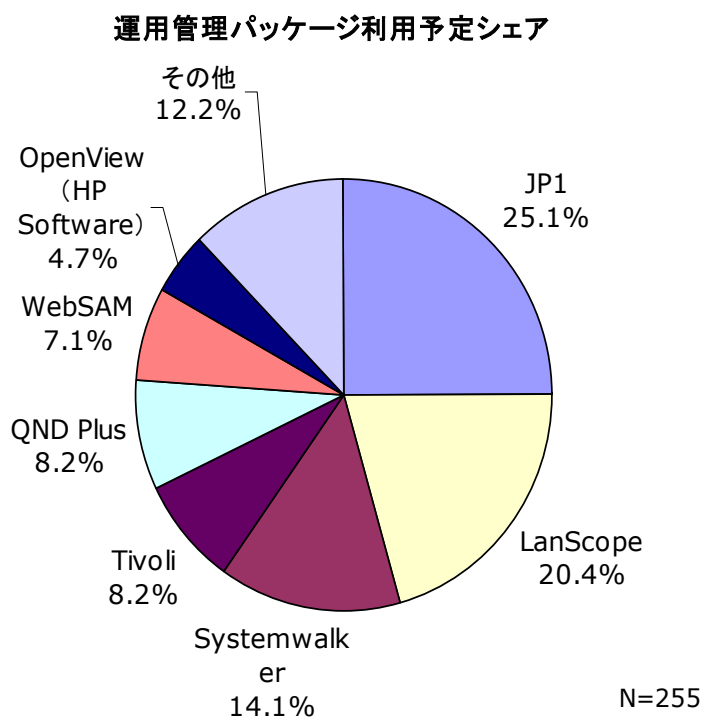
中堅・中小企業全体で見れば統合型パッケージで「JP1」と「Systemwalker」の2社と、個別機能型パッケージでの「LanScope」と「QND plus」の競合の構図が見える。

ーシェア上位各社とも高い満足度評価、相対的に低いTivoliの評価



パッケージ満足度評価は「LanScope」が77.0でトップ、2位に「JP1」で74.4、「QND Plus」が70.5、「Systemwalker」69.6%とシェア上位は各社とも高い評価を獲得している。一方でIBMの「Tivoli」は61.7と、シェアだけでなく満足度においても上位各社に比べ評価が低い結果になっている。

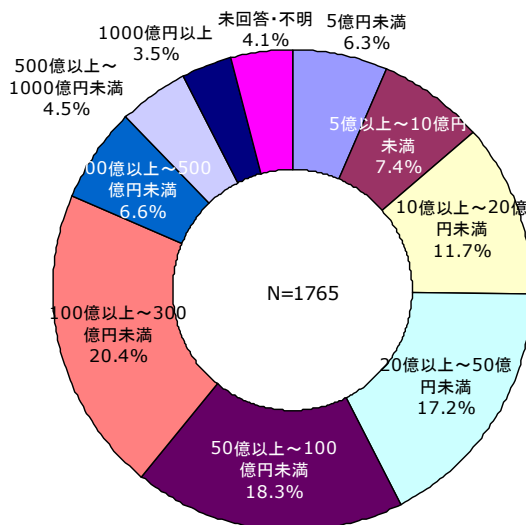
ー利用予定シェアも「JP1」が首位、「LanScope」は2番手に



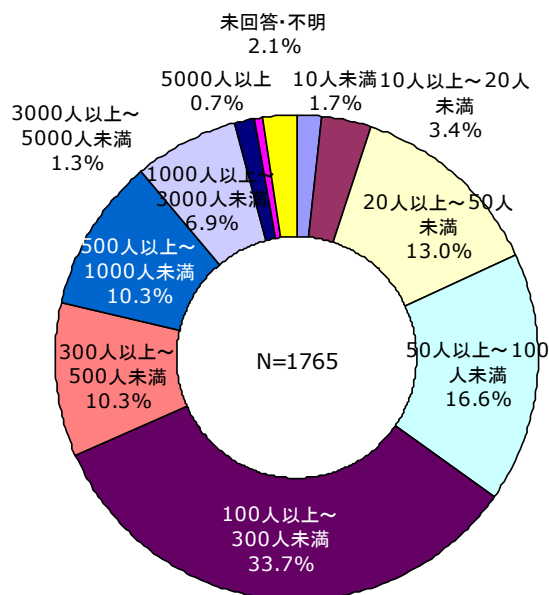
利用予定シェアトップは「JP1」で25.1%と2007年調査の26.6%とほぼ変わらず高い値を堅持している。一方「Systemwalker」は、2007年の27.4%から14.1%と約13ポイントもシェアを落としている。また個別機能型を見た場合に「LanScope」が20.4%と全体でも2番手と高い値を示している。次いで全体では4番手の「QND Plus」が8.2%で入り、モニタリングの分野では「LanScope」、資産管理の分野では「QND Plus」が今後もシェアを拡大していくと考えられる。

一 回答者属性一

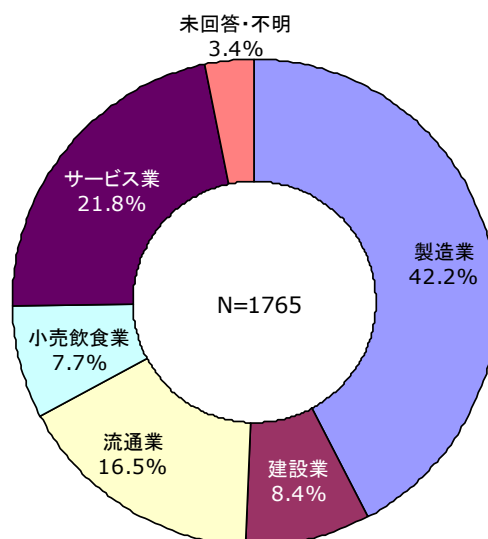
売上高



従業員数



業種



対象企業 年商5億円から500億円を目安とした民間企業
 対象地域 全国
 対象の選定 弊社所有の企業データベースから抽出する
 サンプル数 中堅・中小企業約7,000社対象（有効回収票1,765件）
 調査期間 2008年6月～9月

当調査データに関するお問い合わせ

NORKRESEARCH

株式会社 ノークリサーチ 担当：青木 健太郎
 東京都足立区千住1-4-1東京芸術センター1705
 TEL 03-5244-6691 FAX 03-5244-6692
 inform@norkresearch.co.jp
 www.norkresearch.co.jp